




# FSC®-label

21 x 32 mm


## VOORBEELD VOOR STAAND FORMAAT



## VOORBEELD VOOR LIGGEND FORMAAT



## VOORBEELD VAN EEN VIERKANT FORMAAT



## VERKLARINGEN

- Informatieruimte**  
 In deze ruimte kunt u uw teksten en afbeeldingen plaatsen.
  
- Veiligheidsmarge (3 mm)**  
 Plaats in dit gebied geen belangrijke teksten en afbeeldingen.
  
- Afloopmarge (2 mm)**  
 Trek achtergronden en afbeeldingen met randafloop in dit gebied uit, om witte randen na het snijden te vermijden.
  
- FSC®-label**  
 De opdruk van het FSC®-label (voorbeeld op pagina 2) verzorgt SAXOPRINT. Plaats hier a.u.b. geen tekst. Achtergronden moeten echter worden aangelegd, om witte randen te voorkomen.
  
- 1
**Afstand tot de rand**  
 5 mm linksonder en rechtsonder

### FSC®-label (21 x 32 mm)

Het FSC®-label heeft rondom nog een witruimte van 2 mm. Bepaal of het FSC®-label op de voorkant, achterkant, linksonder of rechtsonder geplaatst moet worden.



# FSC®-label

21 x 32 mm

Voorbeeld voor DIN A4 (210 x 297 mm) staand




FSC®-label plaatsing: voorkant, rechtsonder

Voorbeeld voor DIN A5 (210 x 148 mm) liggend



FSC®-label plaatsing: achterkant, linksonder

Voorbeeld voor 210 x 210 mm



FSC®-label plaatsing: voorkant, rechtsonder

### FSC®-label (21 x 32 mm)

Het FSC®-label heeft rondom nog een witruimte van 2 mm. Bepaal of het FSC®-label op de voorkant, achterkant, linksonder of rechtsonder geplaatst moet worden.